

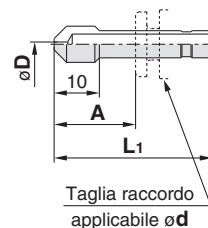
Ugello per raccordo istantaneo/KN

(mm)



Collegare i prodotti con steli in metallo
I prodotti con stelo in metallo non possono essere collegati ai raccordi istantanei della serie KQ2.
Se collegati, c'è il rischio che la pinza del raccordo istantaneo non trattenga lo stelo in metallo dei prodotti, che potrebbero fuoriuscire durante la pressurizzazione, causando gravi incidenti o lesioni a persone.
Per dettagli sui raccordi istantanei collegabili ai prodotti con stelo metallico, contattare SMC.

Codici	Diametro ugello D	Taglia raccordo applicabile ød	Piano chiave		L ₁	A	Peso (g)
			H ₁	H ₂			
KN-Q06-100	ø1	ø6	35	18	35	18	5
KN-Q06-150	ø1.5	ø6	35	18	35	18	5
KN-Q06-200	ø2	ø6	35	18	35	18	5
KN-Q08-150	ø1.5	ø8	39	20.5	39	20.5	9
KN-Q08-200	ø2	ø8	39	20.5	39	20.5	9
KN-Q10-200	ø2	ø10	43	22	43	22	16
KN-Q10-250	ø2.5	ø10	43	22	43	22	16
KN-Q12-250	ø2.5	ø12	45.5	24	45.5	24	23
KN-Q12-300	ø3	ø12	45.5	24	45.5	24	23

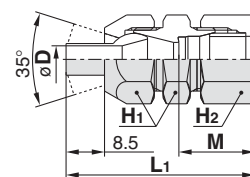


Ugello rotante con raccordo autoallineante/KNK

(mm)



Codici	Diametro ugello D	Diam. est. tubo applicabile	Piano chiave		L ₁	M	Peso (g)
			H ₁	H ₂			
KNK-10-400	ø4	ø10	17	17	41.7	17	44
KNK-10-600	ø6	ø10	17	17	41.7	17	44
KNK-12-400	ø4	ø12	17	19	41.2	17	44
KNK-12-600	ø6	ø12	17	19	41.2	17	44
KNK-16-400	ø4	ø16	17	24	41.8	17	64
KNK-16-600	ø6	ø16	17	24	41.8	17	64
KNK-20-400	ø4	ø20	17	27	43.8	17	77
KNK-20-600	ø6	ø20	17	27	43.8	17	77



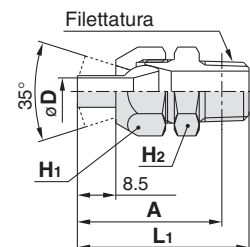
Ugello rotante con filettatura maschio/KNK

(mm)



Codici	Diametro ugello D	Filettatura	Piano chiave		L ₁	A*	Peso (g)
			H ₁	H ₂			
KNK-R02-400	ø4	R 1/4	17	17	38	31.9	32
KNK-R02-600	ø6	R 1/4	17	17	38	31.9	32
KNK-R03-400	ø4	R 3/8	17	17	39	32.4	40
KNK-R03-600	ø6	R 3/8	17	17	39	32.4	40
KNK-R04-400	ø4	R 1/2	17	22	42.2	34.1	54
KNK-R04-600	ø6	R 1/2	17	22	42.2	34.1	54

* Dimensioni di riferimento dopo l'installazione della filettatura R



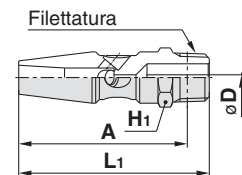
Ugello ad elevata efficienza/KNH

(mm)



Codici	Diametro ugello D	Filettatura	Piano chiave	L ₁	A*	Peso (g)
			H ₁			
KNH-R02-100	ø1	R 1/4	14	52	46	38
KNH-R02-150	ø1.5	R 1/4	14	52	46	38
KNH-R02-200	ø2	R 1/4	14	52	46	38

* Dimensioni di riferimento dopo l'installazione della filettatura R

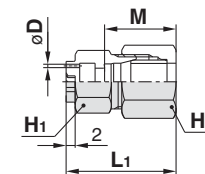


Ugello a bassa rumorosità con raccordo autoallineante/KNS

(mm)



Codici	Diametro ugello D	Diam. est. tubo applicabile	Piano chiave		L ₁	M	Peso (g)
			H ₁	H ₂			
KNS-08-075-4	ø0.75 x 4	ø8	12	14	24.3	16	17
KNS-08-100-4	ø1 x 4	ø8	12	14	24.3	16	17
KNS-10-075-4	ø0.75 x 4	ø10	14	17	24	17	24
KNS-10-090-8	ø0.9 x 8	ø10	14	17	24	17	24
KNS-10-100-4	ø1 x 4	ø10	14	17	24	17	24



Ugello a bassa rumorosità con filettatura maschio/KNS

(mm)



Codici	Nozzle size øD	Filettatura	Piano chiave	L ₁	A*	Peso (g)
			H ₁			
KNS-R01-075-4	ø0.75 x 4	R 1/8	12	18	14	9
KNS-R01-100-4	ø1 x 4	R 1/8	12	18	14	9
KNS-R01-090-8	ø0.9 x 8	R 1/8	12	18	14	9
KNS-R02-075-4	ø0.75 x 4	R 1/4	14	20	14	13
KNS-R02-090-8	ø0.9 x 8	R 1/4	14	20	14	13
KNS-R02-100-4	ø1 x 4	R 1/4	14	20	14	13
KNS-R02-110-8	ø1.1 x 8	R 1/4	14	20	14	13

* Dimensioni di riferimento dopo l'installazione della filettatura R

